

## Zusatzinformationen für Entsorger

1. Als Entsorger haben Sie zusätzlich die Möglichkeit, Entsorgungsnachweise zu bearbeiten bzw. neue Entsorgungsnachweise anzulegen.
2. Begleitscheine freigeben

Starten Sie dazu Ihren Browser und geben Sie die Adresse: <http://www.begleitschein-bayern.de> ein.

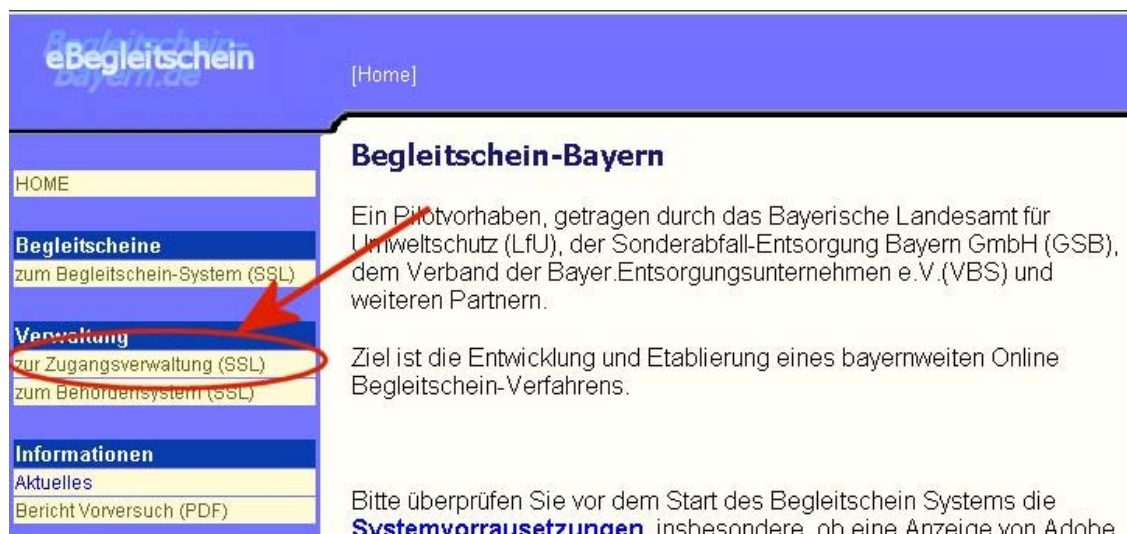


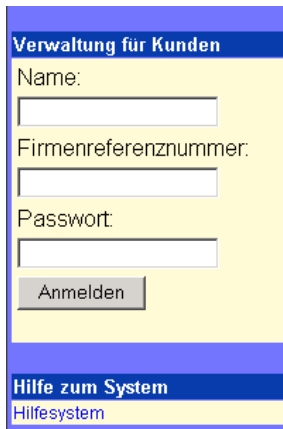
Abbildung 1: Startseite

Auf der Startseite (Abbildung 1) klicken Sie bitte auf „zur Zugangsverwaltung“. Das anschließende Fenster, das Ihnen die Zertifikatsdaten der verschlüsselten Übertragung (SSL) anzeigt, bestätigen Sie bitte und landen in der Zugangsverwaltung (Abbildung 2).



Abbildung 2: Zugangsverwaltung

## Anmelden



The screenshot shows a login interface with a blue header 'Verwaltung für Kunden'. Below it are three input fields: 'Name:', 'Firmenreferenznummer:', and 'Passwort:'. A grey 'Anmelden' button is positioned below the password field. At the bottom, there is a blue bar with 'Hilfe zum System' and a yellow bar with 'Hilfesystem'.

Bitte geben Sie zum Anmelden (Abbildung 3) Ihren Benutzernamen, Ihre Firmenreferenznummer und ihr Passwort ein. Bei korrekter Eingabe werden Sie am System angemeldet.

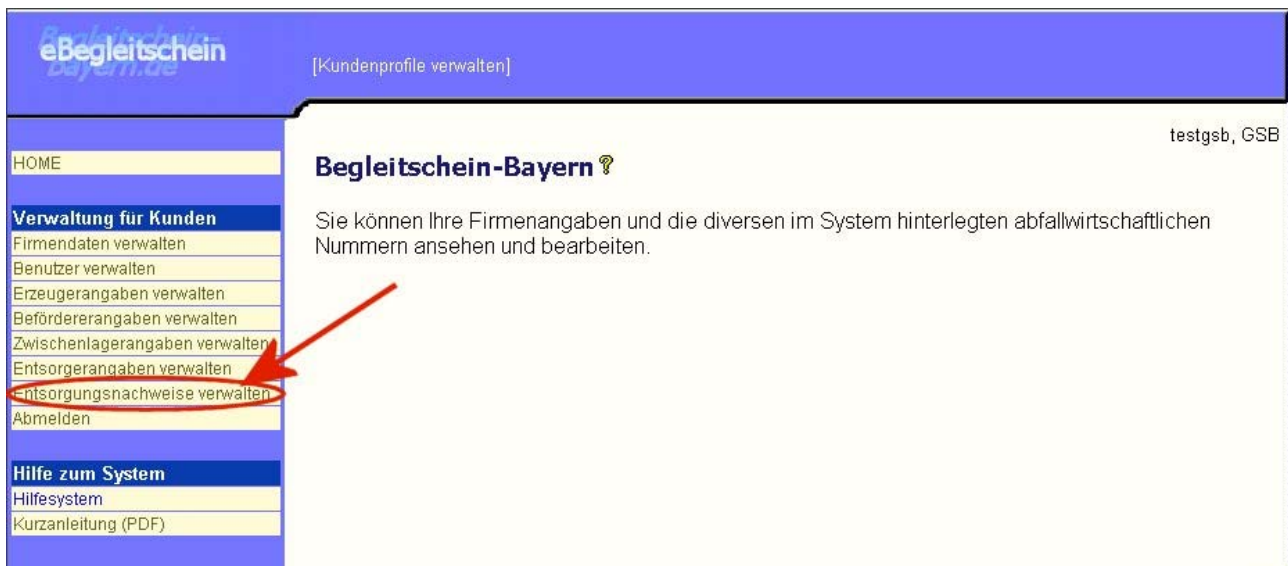
Sollten Sie sich vertippt haben, bekommen Sie aus Sicherheitsgründen keine Information darüber, ob nun das Passwort falsch geschrieben wurde, oder der Benutzer nicht existiert, es werden lediglich alle Eingabefelder gelöscht.

In diesem Fall geben Sie bitte Ihren Benutzernamen, Ihre Firmenreferenznummer und ihr Passwort erneut ein.

Abbildung 3: Anmeldung

## 1. Entsorgungsnachweise bearbeiten/neue Entsorgungsnachweise anlegen

Nach erfolgreicher Anmeldung wird Ihnen nun die folgende Seite (Abbildung 4) angezeigt.



The screenshot shows the main dashboard of the eBegleitschein system. The top blue bar contains the logo 'eBegleitschein' and the text '[Kundenprofile verwalten]'. The user 'testgsb, GSB' is logged in. A left sidebar menu lists various options: 'HOME', 'Verwaltung für Kunden' (with sub-items: 'Firmendaten verwalten', 'Benutzer verwalten', 'Erzeugerangaben verwalten', 'Befördererangaben verwalten', 'Zwischenlagerangaben verwalten', 'Entsorgerangaben verwalten', 'Entsorgungsnachweise verwalten', 'Abmelden'), and 'Hilfe zum System' (with sub-items: 'Hilfesystem', 'Kurzanleitung (PDF)'). A red arrow points to the 'Entsorgungsnachweise verwalten' option, which is also circled in red. The main content area displays 'Begleitschein-Bayern ?' and a message: 'Sie können Ihre Firmenangaben und die diversen im System hinterlegten abfallwirtschaftlichen Nummern ansehen und bearbeiten.'

Abbildung 4: Zugangsverwaltung –Menüauswahl

Klicken Sie nun bitte auf „Entsorgungsnachweise bearbeiten“ und es öffnet sich folgendes Fenster (Abbildung 5).

**eBegleitschein** [Entsorgungsnachweise]

Beispielbenutzer, Entsorgerfirma

### Entsorgungsnachweise bearbeiten/neu. ?

Um die Anzahl der Entsorgungsnachweise einzuschränken, geben Sie bitte Suchkriterien vor. Sie können Teile vom Erzeugernamen und/oder Teile von der Entsorgungsnachweisnummer eingeben.

Erzeugername:  Bitte Suchkriterien ausfüllen und Knopf drücken.  
Nachweis Nr.:

Seite 1 von 66 [weiter](#)

Nachweis Nr.:	Erzeuger:	Abfallbezeichnung / Betriebsinterne Abfallbezeichnung:
<a href="#">VNIGE0040164</a>	Erzeuger Beispiel 1	wäßrige Schlämme, die Farbe oder Lack enthalten/ <i>Lackschlamm, stichfest</i>
<a href="#">ENIGP0037418</a>	Erzeuger Beispiel 1	Aufsaug- und Filtermaterialien, Wischtücher und Schutzkleidung mit schädlichen Verunreinigungen/ <i>Ölhaltige Betriebsmittel</i>
<a href="#">ENIGP0037423</a>	Erzeuger Beispiel 1	alte Farben und Lacke die keine halogenierten Lösemittel enthalten/ <i>Altlack</i>
<a href="#">VNIGE0040171</a>	Erzeuger Beispiel 1	Schlämme aus der betriebseigenen Abwasserbehandlung/ <i>Schlamm aus Kammerfilterpresse</i>
<a href="#">ENIGP0038855</a>	Erzeuger Beispiel 1	verbrauchte Tiegelauskleidungen/ <i>Ofenausbruch, Mauerwerk</i>
<a href="#">SNIGE0028910</a>	Erzeuger Beispiel 2	Schlämme aus Öl-Wasserabscheidern/ <i>Öl- und Benzinabscheiderinhalt</i>
<a href="#">ENIGE0039226</a>	Erzeuger Beispiel 2	vorgemischte Abfälle, die wenigstens einen gefährlichen Abfall enthält/ <i>Vorgem. Abfälle z. Verwertung</i>
<a href="#">SNIGE0032576</a>	Erzeuger Beispiel 2	andere Emulsionen/ <i>Sonstige Öl- Wassergemische</i>
<a href="#">ENIGP0041090</a>	Erzeuger Beispiel 2	andere Lösemittel und Lösemittelgemische/ <i>Sonst. n. halogen. org. LM Ho200</i>
<a href="#">SNIGE0043832</a>	Erzeuger Beispiel 2	Transformatoren und Kondensatoren, die PCB enthalten/ <i>Kleinkondensatoren, PCB-haltig</i>

[Entsorgungsnachweis](#) anmelden als Entsorger

[Zurück](#) zur Verwaltungsseite

mailto:webmaster

Abbildung 5: Entsorgungsnachweise suchen

Sollten Sie über Vertretungsrechte, auf Entsorgungsnachweise eines anderen Entsorgers verfügen, so werden Ihnen die Entsorgungsnachweise separat angezeigt (Abbildung 6).

22.10.2003

ENIGP0041090	Erzeuger Beispiel 2	andere Lösemittel und Lösemittelgemische / Sonst.n.halogen.org. LM Ho200
SNIGE0043832	Erzeuger Beispiel 2	Transformatoren und Kondensatoren, die PCB enthalten / Kleinkondensatoren, PCB-haltig

#### Entsorgungsnachweis(e) in Vertretung.

Nachweis Nr.: Erzeuger: Abfallbezeichnung / Betriebsinterne Abfallbezeichnung:

EINIGE123456 AVA Abfallverwertung Augsburg Beispieleintrag Schwermetalle  
GmbH

[Entsorgungsnachweis](#) anmelden als Entsorger

[Zurück](#) zur Verwaltungsseite

#### Abbildung 6 Beispiel: Entsorgungsnachweis in Vertretung

Sie können die Anzahl der gefundenen Entsorgungsnachweise reduzieren indem Sie Suchkriterien vorgeben (Teile des Erzeugernamens und/oder Teile der Entsorgungsnachweisnummer) und die Suche durch einen Mausklick auf den Button „Auswahl Entsorgungsnachweis(e) suchen“ (Abbildung 7) ausführen.

Um die Anzahl der Entsorgungsnachweise einzuschränken, geben Sie bitte Suchkriterien vor. Sie können Teile vom Erzeugernamen und/oder Teile von der Entsorgungsnachweisnummer eingeben.

Erzeugername:  Bitte Suchkriterien ausfüllen und Knopf drücken.  
Nachweis Nr.:

Seite 1 von 1

Nachweis Nr.: Erzeuger: Abfallbezeichnung / Betriebsinterne Abfallbezeichnung:

#### Abbildung 7: Entsorgungsnachweise suchen -Beispiel

Es werden ihnen pro Seite bis zu 10 Entsorgungsnachweise aufgelistet. Werden mehr als 10 Entsorgungsnachweise gefunden so können Sie durch klicken auf den Link „zurück“ oder auf den Link „weiter“ (Abbildung 8) durch die Seiten navigieren.

Die derzeitige Position und die Anzahl der Gesamtseiten wird Ihnen (Abbildung 8) angezeigt.

Erzeugername:   
Nachweis Nr.:   Bitte Suchkriterien ausfüllen und Knopf drücken.

Seite 3 von 66 [zurück](#) [weiter](#)

#### Abbildung 8: Navigieren

Um einen Entsorgungsnachweis zu bearbeiten klicken Sie bitte auf die jeweilige Entsorgungsnachweisnummer (Abbildung 5) es öffnet sich dann folgendes Fenster (Abbildung 9) in einem neuen Browser.

**eBegleitschein** [Entsorgungsnachweis bearbeiten]

Beispielbenutzer, Entsorgerfirma

### Entsorgungsnachweis bearbeiten als Entsorger?

Füllen Sie bitte alle orange hinterlegten Felder aus.

EN-Nummer: VNIGE0040164      AVV-Nummer: 080108

Interne Abfallbez.: Lackschlamm, stichfest

Abfallbez. nach EAK: wäßrige Schlämme, die Farbe oder Lack enthalten

<b>Erzeuger :</b>	suche	<b>Entsorger :</b>	suche
Erzeugernr:	I261E0160	Entsorgernr:	I186B0010
Firmenname:	Erzeuger Beispiel 1	Firmenname:	Entsorger Beispiel
Zeile 2:		Zeile 2:	
Zeile 3:		Zeile 3:	
Straße-Hausnr.:	Ohmstr. - 2	Straße-Hausnr.:	Äußerer Ring - 50
PLZ-Ort:	82222 - Landsberg	PLZ-Ort:	81111 - Mindelheim

Menge (in to):    1. Jahr: 10    2. Jahr: 10    3. Jahr: 10    4. Jahr: 10    5. Jahr: 10

gültig ab:-bis:    05.05.2003 - 05.05.2008

verwenden ab:-bis:    05.05.2003 - 05.05.2008

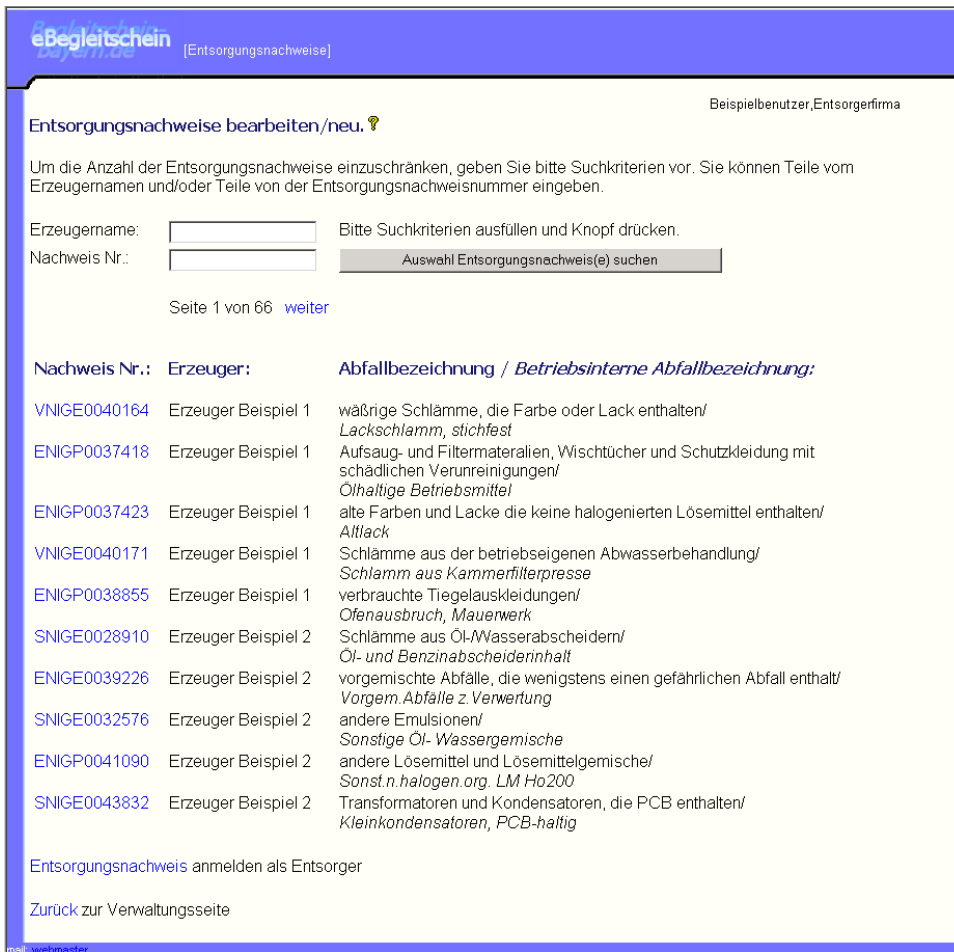
[Zurück zur Entsorgerseite](#)

mail: webmaster

Abbildung 9: Entsorgungsnachweis bearbeiten

Sie können nun den Entsorgungsnachweis bearbeiten und durch einen Mausklick auf den Button „Übernehmen“ die Änderungen speichern. Das Browserfenster wird nach dem Speichern geschlossen und Sie werden zum vorherigen Browser (Abbildung 10) zurückgeleitet.

22.10.2003

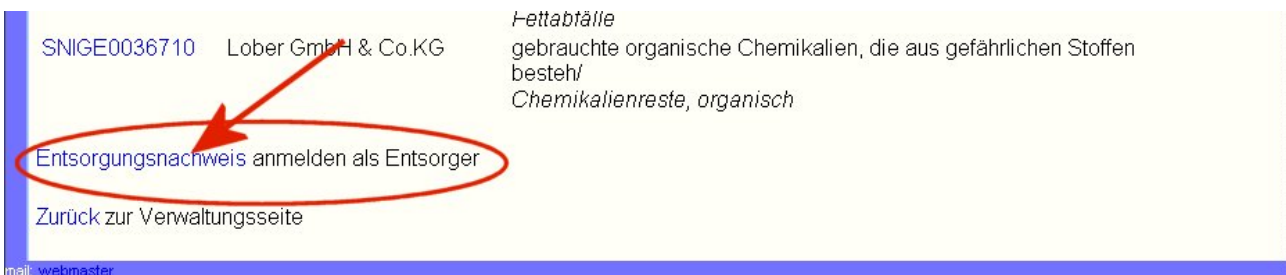


The screenshot shows the 'eBegleitschein' website interface. At the top, there is a blue header with the logo and the text '[Entsorgungsnachweise]'. Below the header, the user is identified as 'Beispielbenutzer\_Entsorgerfirma'. The main content area is titled 'Entsorgungsnachweise bearbeiten/neu.' and contains instructions: 'Um die Anzahl der Entsorgungsnachweise einzuschränken, geben Sie bitte Suchkriterien vor. Sie können Teile vom Erzeugernamen und/oder Teile von der Entsorgungsnachweisnummer eingeben.' There are two input fields: 'Erzeugername:' and 'Nachweis Nr.:'. Below these is a button labeled 'Auswahl Entsorgungsnachweis(e) suchen'. The page indicates 'Seite 1 von 66' with a 'weiter' link. A table lists disposal certificates with columns for 'Nachweis Nr.', 'Erzeuger:', and 'Abfallbezeichnung / Betriebsinterne Abfallbezeichnung:'. The table contains 10 rows of example data. At the bottom, there is a link 'Entsorgungsnachweis anmelden als Entsorger' and a link 'Zurück zur Verwaltungsseite'.

Nachweis Nr.:	Erzeuger:	Abfallbezeichnung / Betriebsinterne Abfallbezeichnung:
VNIGE0040164	Erzeuger Beispiel 1	wäßrige Schlämme, die Farbe oder Lack enthalten/ <i>Lackschlamm, stichfest</i>
ENIGP0037418	Erzeuger Beispiel 1	Aufsaug- und Filtermaterialien, Wischtücher und Schutzkleidung mit schädlichen Verunreinigungen/ <i>Ölhaltige Betriebsmittel</i>
ENIGP0037423	Erzeuger Beispiel 1	alte Farben und Lacke die keine halogenierten Lösemittel enthalten/ <i>Alllack</i>
VNIGE0040171	Erzeuger Beispiel 1	Schlämme aus der betriebseigenen Abwasserbehandlung/ <i>Schlamm aus Kammerfilterpresse</i>
ENIGP0038855	Erzeuger Beispiel 1	verbrauchte Tiegelauskleidungen/ <i>Ofenausbruch, Mauerwerk</i>
SNIGE0028910	Erzeuger Beispiel 2	Schlämme aus Öl-Wasserabscheidern/ <i>Öl- und Benzinabscheiderinhalt</i>
ENIGE0039226	Erzeuger Beispiel 2	vorgemischte Abfälle, die wenigstens einen gefährlichen Abfall enthält/ <i>Vorgem. Abfälle z. Verwertung</i>
SNIGE0032576	Erzeuger Beispiel 2	andere Emulsionen/ <i>Sonstige Öl- Wassergemische</i>
ENIGP0041090	Erzeuger Beispiel 2	andere Lösemittel und Lösemittelgemische/ <i>Sonst. n. halogen. org. LM Ho200</i>
SNIGE0043832	Erzeuger Beispiel 2	Transformatoren und Kondensatoren, die PCB enthalten/ <i>Kleinkondensatoren, PCB-haltig</i>

Abbildung 10: Browserfenster

Um einen neuen Entsorgungsnachweis anzumelden klicken Sie bitte auf den Link „Entsorgungsnachweis“ (Abbildung 11).



The screenshot shows a detailed view of a disposal certificate entry. The entry number is 'SNIGE0036710' and the producer is 'Lober GmbH & Co.KG'. The waste description is 'Fettabfälle' (grease residues), with a detailed description: 'gebrauchte organische Chemikalien, die aus gefährlichen Stoffen bestehen / Chemikalienreste, organisch'. A red arrow points to the link 'Entsorgungsnachweis anmelden als Entsorger', which is circled in red. Below the link is a link 'Zurück zur Verwaltungsseite'.

Abbildung 11: Link -Entsorgungsnachweis neu

Es öffnet sich dann folgendes Fenster (Abbildung 12).

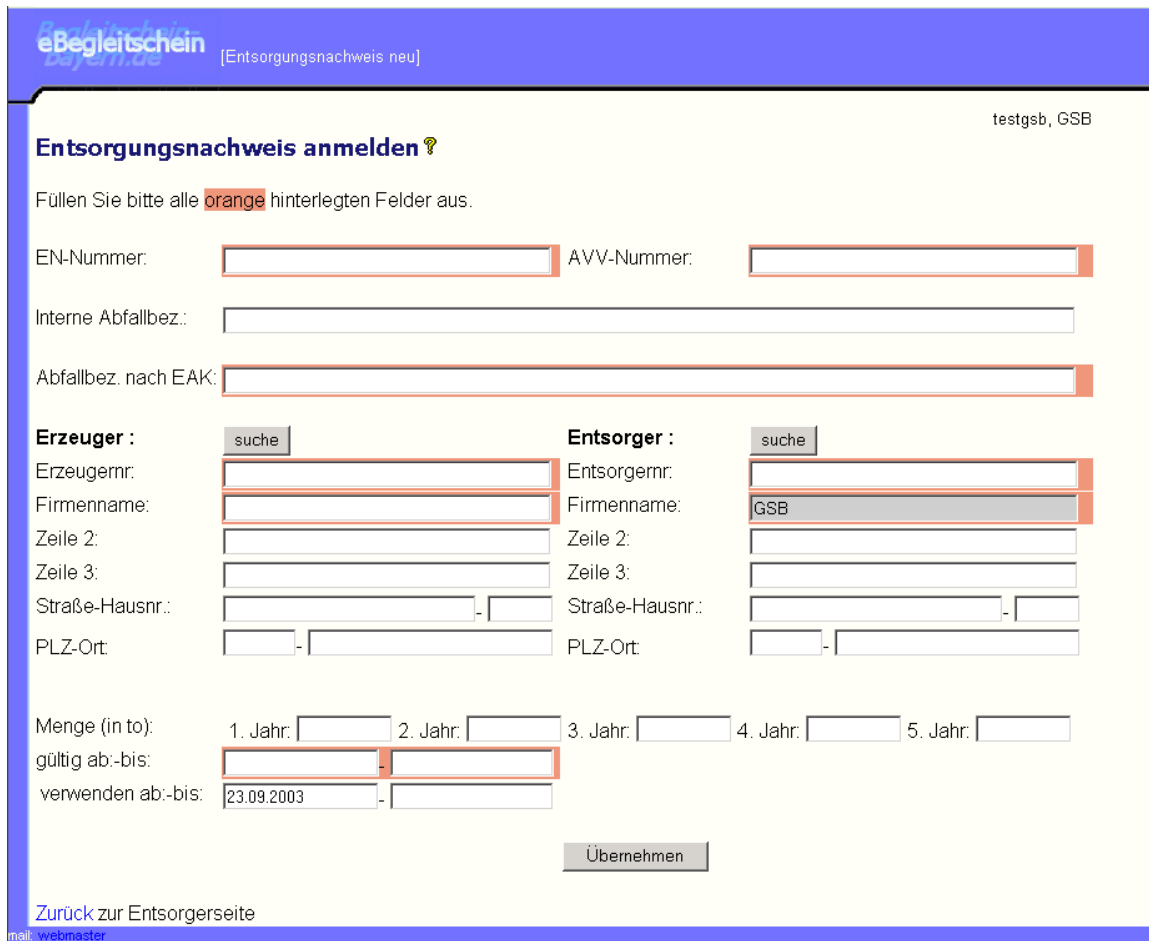


Abbildung 12: Entsorgungsnachweis neu

Füllen Sie nun die Formularfelder aus (die orange hinterlegte Felder müssen einen Wert enthalten). Um den Erzeuger einzutragen klicken Sie bitte auf den Button „Suche“ neben „Erzeuger“ Sie erhalten dann folgende Suchmaske (Abbildung 13).

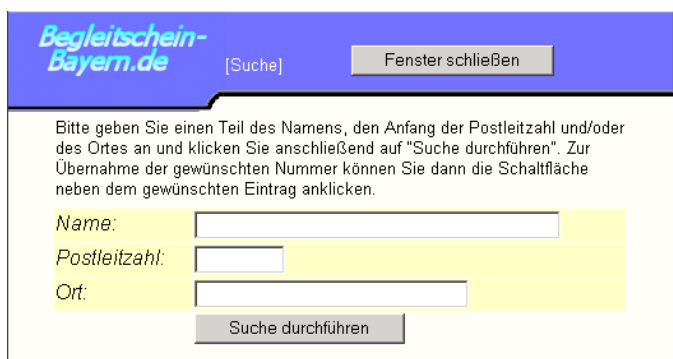


Abbildung 13: Suchmaske –Erzeuger

22.10.2003

Nun geben Sie bitte ein Suchkriterium vor (z.B. Teil des Namens, den Anfang der Postleitzahl und/oder des Ortes) und klicken Sie anschließend auf "Suche durchführen". Zur Übernahme des Erzeugers klicken Sie bitte auf die Schaltfläche (Abbildung 14) mit der Erzeugernummer.

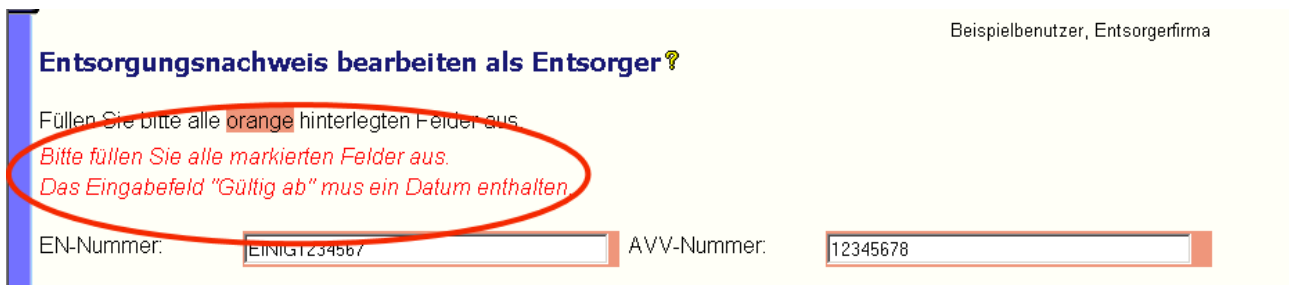


EN-Nummer	Erzeuger
1772E0050	SGL CARBON GmbH Werner-von-Siemens-Str. 18 105 Meitingen
1772T0016	Weissenhorn Städtereinigung Hunnenstr.35 86343 Königsbrunn

Abbildung 14: Auswahl –Erzeuger

Beim Entsorger gehen Sie bitte genauso vor wie beim Erzeuger. Sie können hier eine Ihrer Entsorgungsanlagen auswählen. Nach dem sämtlichen Daten eingegeben wurden wird der Entsorgungsnachweis durch einen Klick auf den Button „Übernehmen“ im System angemeldet.

Sollte bei der Eingabe z.B. ein orange hinterlegtes Feld übersehen oder die EN-Nummer nicht aus 12-Stellen, bestehen so erhalten Sie eine Meldung (Abbildung 15) mit der Beschreibung des Fehlers.



Beispielbenutzer, Entsorgerfirma

### Entsorgungsnachweis bearbeiten als Entsorger ?

Füllen Sie bitte alle orange hinterlegten Felder aus.  
**Bitte füllen Sie alle markierten Felder aus.  
Das Eingabefeld "Gültig ab" mus ein Datum enthalten**

EN-Nummer:  AVV-Nummer:

Abbildung 15: Fehlermeldung

In diesem Fall korrigieren Sie bitte Ihre Eingaben und klicken Sie bitte anschließend noch einmal auf den Button „Übernehmen“. Es erscheint darauf für ca. 5 Sekunden folgende Seite (Abbildung 16).



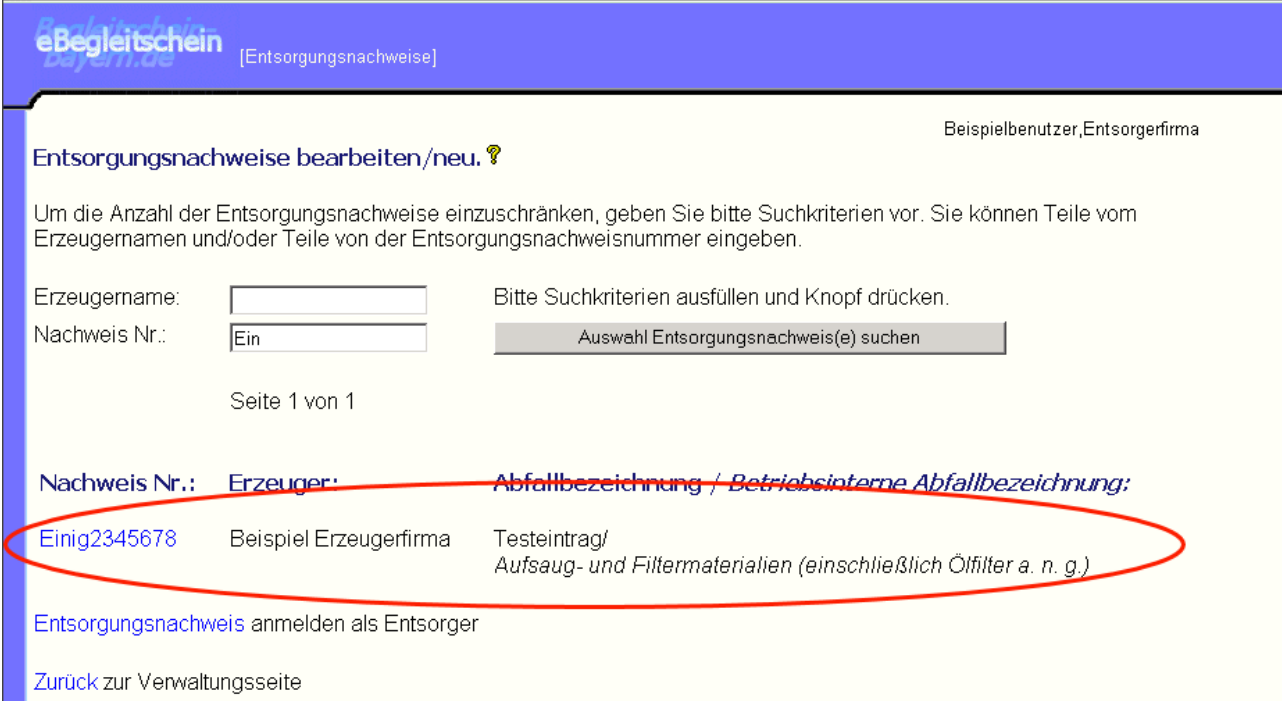
eBegleitschein [Verwaltung]

## Der Entsorgungsnachweis wurde erfolgreich angelegt.

Sie werden automatisch zur Seite "EN-verwalten" zurückgeleitet

Abbildung 16: Info -Entsorgungsnachweis wurde angelegt

Nun werden Sie wieder auf die Seite „Entsorgungsnachweise bearbeiten/neu“ zurückgeleitet und es erscheint in der Auswahl der gerade neu angelegte Entsorgungsnachweis (Abbildung 17).



eBegleitschein [Entsorgungsnachweise]

Beispielbenutzer,Entsorgerfirma

Entsorgungsnachweise bearbeiten/neu. ?

Um die Anzahl der Entsorgungsnachweise einzuschränken, geben Sie bitte Suchkriterien vor. Sie können Teile vom Erzeugernamen und/oder Teile von der Entsorgungsnachweisnummer eingeben.

Erzeugername:  Bitte Suchkriterien ausfüllen und Knopf drücken.

Nachweis Nr.:

Seite 1 von 1

Nachweis Nr.:	Erzeuger:	Abfallbezeichnung / Betriebsinterne Abfallbezeichnung:
Einig2345678	Beispiel Erzeugerfirma	Testeintrag/ Aufsaug- und Filtermaterialien (einschließlich Ölfiter a. n. g.)

[Entsorgungsnachweis anmelden als Entsorger](#)

[Zurück zur Verwaltungsseite](#)

Abbildung 17: Entsorgungsnachweis angelegt

Durch einen Klick auf den Link „Zurück“ kommen Sie wieder zur Verwaltungsseite.

## 2. Begleitscheine freigeben

Um einen Begleitschein freigeben zu können müssen folgende Bedingungen () erfüllt sein:

- I. Bei jedem an der Entsorgung beteiligten Firmen muss ein Datum enthalten sein.
- II. Die Menge muss korrekt eingetragen sein.

Auf der Startseite (Abbildung 1) klicken Sie bitte auf „zum Begleitschein-System“. Das anschließende Fenster, dass Ihnen die Zertifikatsdaten der verschlüsselten Übertragung (SSL) anzeigt, bestätigen Sie bitte und landen im Begleitschein-System (Abbildung 18).

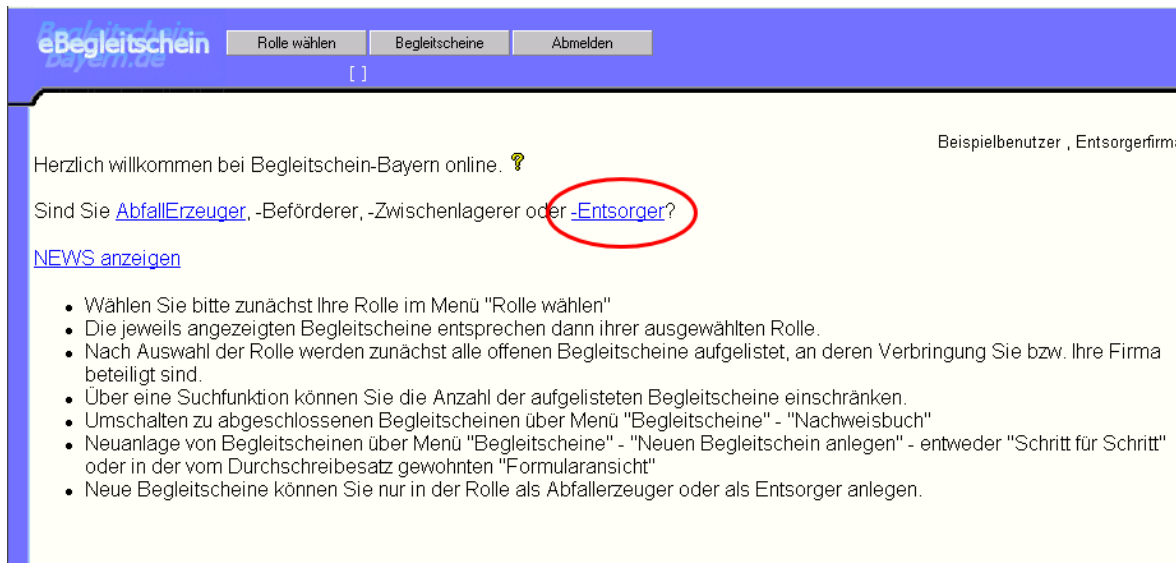


Abbildung 18: Startseite -Begleitschein-System

Auf dieser Seite wählen Sie bitte Ihre Rolle aus in dem Sie auf den Link „-Entsorger“ klicken. Sie erhalten dann folgende Anzeige (Abbildung 19).

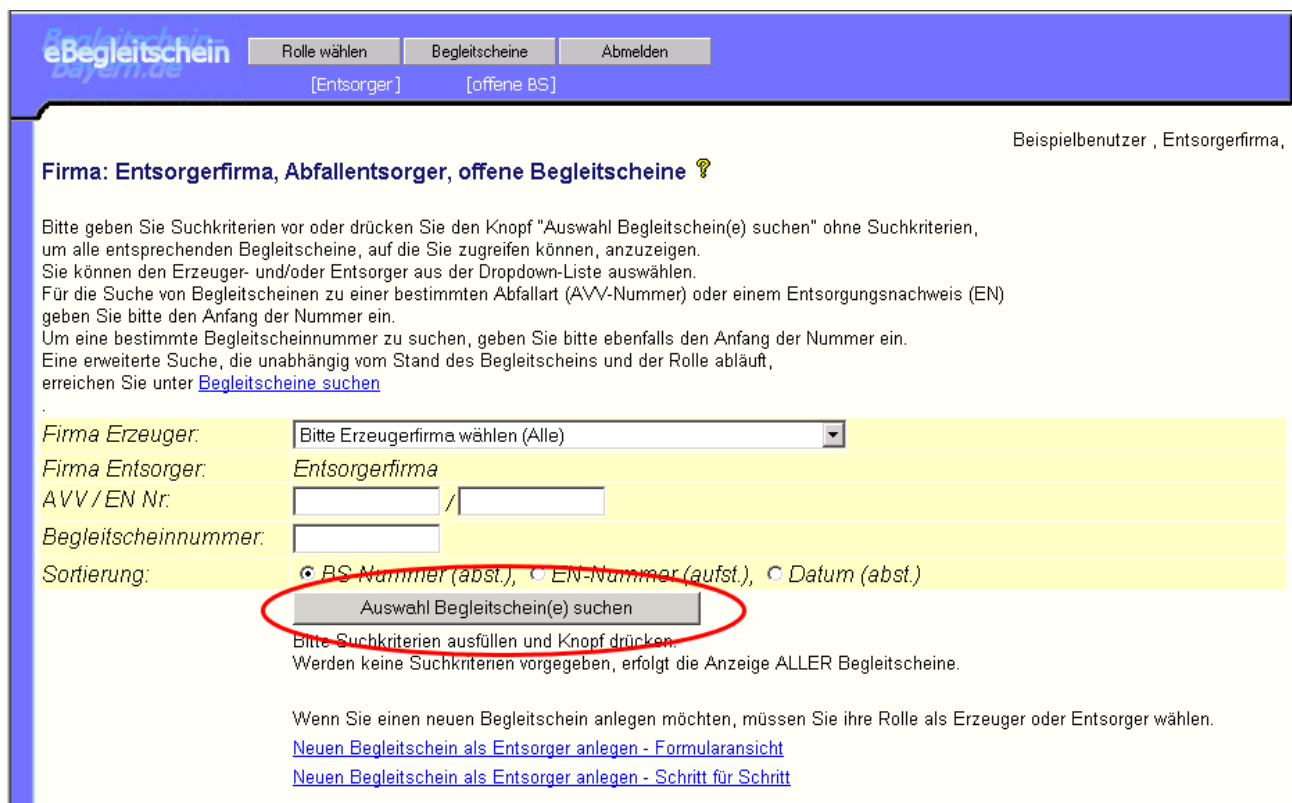


Abbildung 19: offene Begleitscheine suchen

Durch einen Klick auf den Link „Auswahl Begleitschein(e) suchen“ (Abbildung 19) werden Ihnen alle offenen Begleitscheine aufgelistet (Abbildung 21).

22.10.2003

erreichen Sie unter [Begleitscheine suchen](#)

Firma Erzeuger:	Bitte Erzeugerfirma wählen (Alle)
Firma Entsorger:	Entsorgerfirma 01
AVV / EN Nr.:	Entsorgerfirma 01 AVA GmbH
Begleitscheinnummer:	
Sortierung:	<input checked="" type="radio"/> BS-Nummer (abst.), <input type="radio"/> EN-Nummer (aufst.), <input type="radio"/> Datum (abst.)

Auswahl Begleitschein(e) suchen

Abbildung 20 Auswahl des Entsorgers über Vertretungsrecht

Wenn Sie Vertretungsrechte auf Entsorgungsnachweise eines anderen Entsorgers haben, so können Sie diesen Entsorger bei „Firma Entsorger“ auswählen (Abbildung 20). Durch einen Klick auf den Button „Auswahl Begleitschein(e) suchen“ werden die Begleitscheine zu den Entsorgungsnachweisen mit Vertretungsrechten aufgelistet.

Beispielbenutzer , Entsorgerfirma,

**Firma: Entsorgerfirma, Abfallentsorger, offene Begleitscheine** ?

Firma Erzeuger:	Bitte Erzeugerfirma wählen (Alle)
Firma Entsorger:	Entsorgerfirma
AVV / EN Nr.:	/
Begleitscheinnummer:	
Sortierung:	<input checked="" type="radio"/> BS-Nummer (abst.), <input type="radio"/> EN-Nummer (aufst.), <input type="radio"/> Datum (abst.)

Auswahl Begleitschein(e) suchen

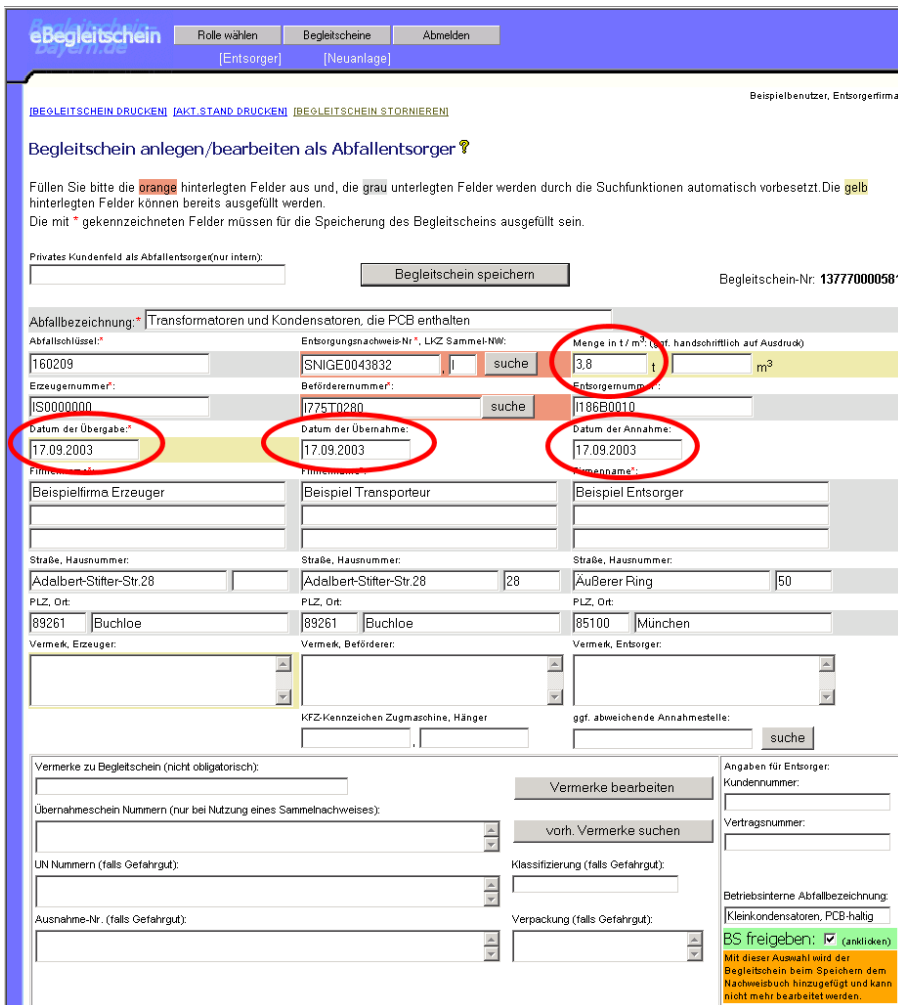
**BS-Nummer:** EN-Nr., Datum , Abfallart:

Seite 1 von 6 [weiter](#)

<a href="#">137770000581 Formular</a>	<a href="#">Schrittweise</a>	SNIGE0043832, 17.09.2003, Transformatoren und Kondensatoren, die PCB enthalten
<a href="#">137770000580 Formular</a>	<a href="#">Schrittweise</a>	SNIGE0043832, 17.09.2003, Transformatoren und Kondensatoren, die PCB enthalten
<a href="#">137770000575 Formular</a>	<a href="#">Schrittweise</a>	ENIGE0028781, 16.09.2003, andere Explosivabfälle
<a href="#">137770000574 Formular</a>	<a href="#">Schrittweise</a>	ENIGP0035328, 16.09.2003, Aufsaug- und Filtermaterialien (einschließlich Ölfiler a. n. g.), Wis

Abbildung 21: offene Begleitscheine

Nun klicken Sie bitte auf den Link mit der entsprechenden Begleitscheinnummer. Darauf hin öffnet sich folgendes Fenster (Abbildung 22).



**eBegleitschein** [Entsorger] [Neuanlage]

Begleitschein anlegen/bearbeiten als Abfallentsorger ?

Füllen Sie bitte die orange hinterlegten Felder aus und, die grau unterlegten Felder werden durch die Suchfunktionen automatisch vorbesetzt. Die gelb hinterlegten Felder können bereits ausgefüllt werden. Die mit \* gekennzeichneten Felder müssen für die Speicherung des Begleitscheins ausgefüllt sein.

Privates Kundenfeld als Abfallentberge(nur intern):   Begleitschein-Nr: 13777000581

Abfallbezeichnung: \* Transformatoren und Kondensatoren, die PCB enthalten

Abfallschlüssel: 160209 Entorgungsnachweis-Nr \*, LKZ-Sammel-Nr: SNIGE0043832 Menge in t/m³ (best. handschriftlich auf Ausdruck): 3,8 t m³

Erzeugernummer: IS0000000 Befördernummer: 1775T0280 Entsorgernummer: 1186B0011

Datum der Übergabe: 17.09.2003 Datum der Übernahme: 17.09.2003 Datum der Annahme: 17.09.2003

Beispielfirma Erzeuger: Beispiel Transporteur: Beispiel Entsorger

Straße, Hausnummer: Adalbert-Stifter-Str.28 Adalbert-Stifter-Str.28 28 Äußerer Ring 50

PLZ, Ort: 89261 Buchloe 89261 Buchloe 85100 München

Vermerk, Erzeuger: Vermerk, Beförderer: Vermerk, Entsorger:

KFZ-Kennzeichen Zugmaschine, Anhänger ggf. abweichende Annahmestelle:

Vermerke zu Begleitschein (nicht obligatorisch):

Übernahmeschein Nummern (nur bei Nutzung eines Sammelnachweises):

UN Nummern (falls Gefahrgut):  Klassifizierung (falls Gefahrgut):

Ausnahme-Nr. (falls Gefahrgut):  Verpackung (falls Gefahrgut):

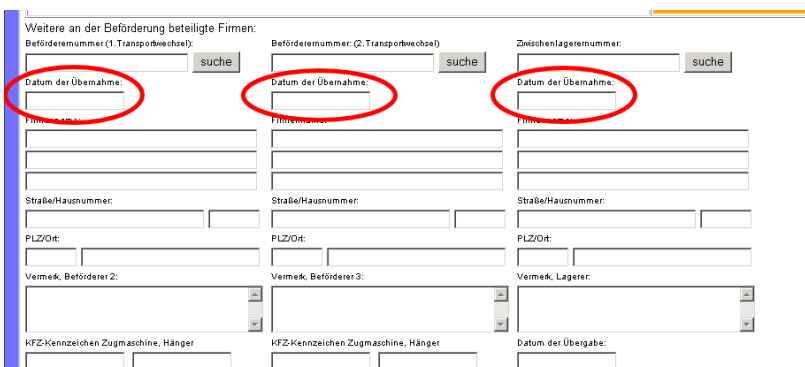
Angaben für Entsorger: Kundennummer:  Vertragsnummer:

Betriebsinterne Abfallbezeichnung: Klein-kondensatoren, PCB-haltig

**BS freigeben:**  (anklicken)

Mit dieser Auswahl wird der Begleitschein beim Speichern dem Nachweisbuch hinzugefügt und kann nicht mehr bearbeitet werden.

Abbildung 22: Begleitschein



Weitere an der Beförderung beteiligte Firmen:

Befördernummer (1. Transportwechsl):   Befördernummer (2. Transportwechsl):   Zwischenlagernummer:

Datum der Übernahme:  Datum der Übernahme:  Datum der Übernahme:

Firmenname:  Firmenname:  Firmenname:

Straße/Hausnummer:  Straße/Hausnummer:  Straße/Hausnummer:

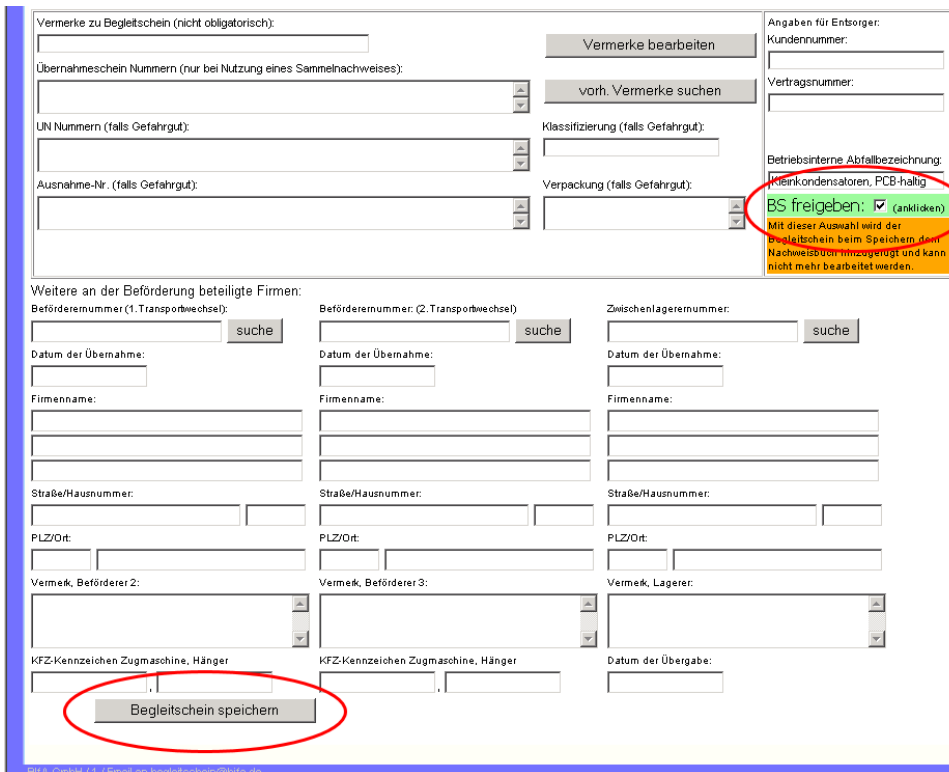
PLZ/Ort:  PLZ/Ort:  PLZ/Ort:

Vermerk, Beförderer 2:  Vermerk, Beförderer 3:  Vermerk, Lagerer:

KFZ-Kennzeichen Zugmaschine, Anhänger KFZ-Kennzeichen Zugmaschine, Anhänger Datum der Übergabe:

Abbildung 23: Begleitschein Weitere an der Beförderung beteiligte Firmen

Bitte prüfen Sie nun ob alle Datumsfelder, der an der Abwicklung des Begleitscheines beteiligten Firmen ein Datum enthalten und ob die Mengenangabe in Tonnen korrekt eingetragen ist (Abbildung 22 und Abbildung 23). Nun können Sie den Begleitschein freigeben in dem Sie einmal in das Feld „BS freigeben“ (Abbildung 24) klicken, und danach die Eingabe durch einen Klick auf den Button „Begleitschein speichern“ zu übernehmen.



Vermerke zu Begleitschein (nicht obligatorisch):  
Übernahmeschein Nummern (nur bei Nutzung eines Sammelnachweises):  
UN Nummern (falls Gefahrgut):  
Ausnahme-Nr. (falls Gefahrgut):  
Vermerke bearbeiten  
vorh. Vermerke suchen  
Klassifizierung (falls Gefahrgut):  
Verpackung (falls Gefahrgut):  
Angaben für Entsorger:  
Kundennummer:  
Vertragsnummer:  
Betriebsinterne Abfallbezeichnung:  
Kleinkondensatoren, PCB-haltig  
**BS freigeben:  (anklicken)**  
Mit dieser Auswahl wird der Begleitschein beim Speichern dem Nachweisbuch vorzugsweise zugewiesen und kann nicht mehr bearbeitet werden.  
Weitere an der Beförderung beteiligte Firmen:  
Beförderernummer (1. Transportwechsel):  
Beförderernummer (2. Transportwechsel):  
Zwischenlagerenummer:  
Datum der Übernahme:  
Firmenname:  
Straße/Hausnummer:  
PLZ/Ort:  
Vermerk, Beförderer 2:  
Vermerk, Beförderer 3:  
Vermerk, Lagerer:  
KFZ-Kennzeichen Zugmaschine, Hänger:  
KFZ-Kennzeichen Zugmaschine, Hänger:  
Datum der Übergabe:  
Begleitschein speichern

Abbildung 24: BS freigeben

Haben bei der Eingabe z.B. ein Datumsfeld übersehen, so erhalten Sie eine Meldung (Abbildung 25) und werden über den derzeitigen Stand informiert.



eBegleitschein  
Rolle wählen Begleitscheine Abmelden  
[Entsorger] [Neuanlage]

Beispielbenutzer, Entsorgerfirma.

Begleitschein anlegen/bearbeiten als Abfallentsorger ?

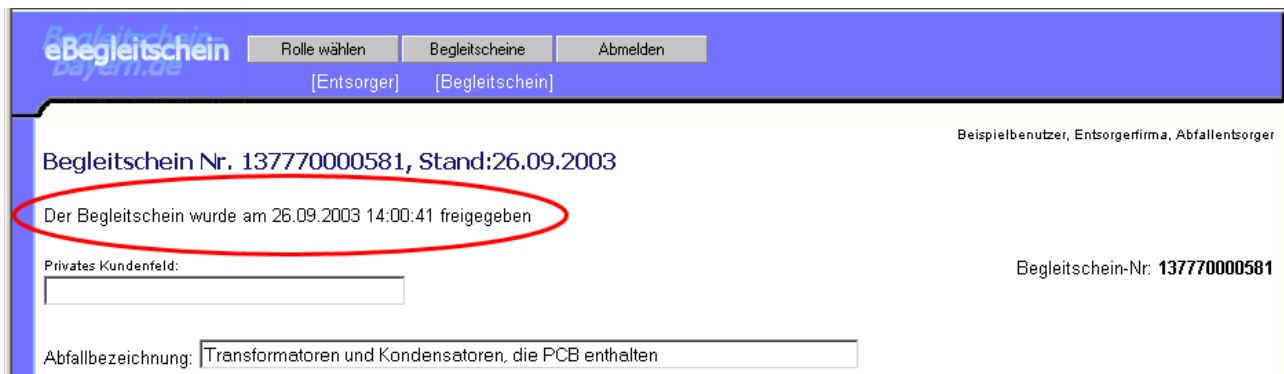
- 1 Fehlendes Annahmedatum, es wurde das heutige Datum eingesetzt.
- 1 Das Übernahmedatum des Beförderers wurde durch das Übergabedatum des Erzeugers ersetzt.
- 1 Sie haben keine Menge angegeben. Der Begleitschein kann trotzdem angelegt werden, es muss aber vor dem Transport (ggf. handschriftlich auf den Ausdruck) eine Menge eingetragen werden. Diese kann auch geschätzt sein. Eine FREIGABE ist ohne Mengenangabe NICHT MÖGLICH!

Der Begleitschein konnte nicht übernommen werden.  
Bitte korrigieren Sie ggf. Ihre Angaben und drücken Sie erneut auf den Begleitschein-Button

Abbildung 25: Fehlermeldung

Dass der Begleitschein ins Nachweisbuch übernommen wurde wird Ihnen angezeigt (Abbildung 26).

22.10.2003



The screenshot shows the eBegleitschein web interface. At the top, there is a blue navigation bar with the logo 'eBegleitschein bayern.de' and three buttons: 'Rolle wählen', 'Begleitscheine', and 'Abmelden'. Below the buttons are two links: '[Entsorger]' and '[Begleitschein]'. The main content area has a yellow background. On the left, it displays 'Begleitschein Nr. 137770000581, Stand:26.09.2003'. A red oval highlights the message: 'Der Begleitschein wurde am 26.09.2003 14:00:41 freigegeben'. Below this is a 'Privates Kundenfeld:' with an empty input box. At the bottom, the 'Abfallbezeichnung:' is 'Transformatoren und Kondensatoren, die PCB enthalten'. On the right side, it says 'Beispielbenutzer, Entsorgerfirma, Abfallentsorger' and 'Begleitschein-Nr: 137770000581'.

Abbildung 26: Begleitschein wurde freigegeben

Der von allen beteiligten unterschriebene Originalausdruck des Begleitscheines verbleibt beim Entsorger.

Für Fragen, Anregungen und Hilfestellungen wenden Sie sich bitte gerne an:

Email: [begleitschein@bifa.de](mailto:begleitschein@bifa.de)